


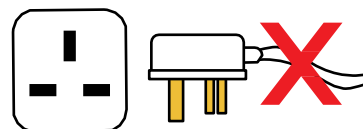


altro


the future is safer with altro

Рекомендации по уборке безопасных напольных покрытий


УБОРКА ВРУЧНУЮ




1. Подмести пол, удалив пыль и крупный мусор.




2. Налить полведра теплой воды в одно из двух ведер.



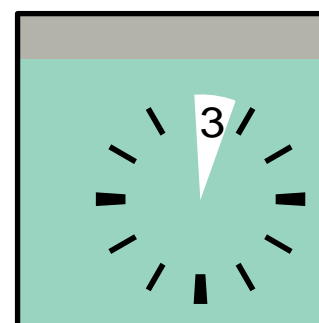
3. В рекомендованной пропорции разбавить в воде Альтро 44™ или аналогичный щелочной очиститель




4. Разбавленный в воде очиститель налить во второе из двух ведер.




5. При помощи швабры смочить пол разбавленным очистителем




6. Дать возможность очистителю растворить грязь, оставив его на полу на несколько минут.



7. Потереть пол жесткой щеткой или насадкой Альтро, прикрепленной к универсальной рукоятке.



8. При помощи швабры промыть пол чистой водой из второго из двойных ведер.



9. Дать высохнуть полу.

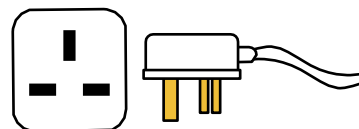


altro


the future is safer with altro

Рекомендации по уборке безопасных напольных покрытий


МАШИННАЯ УБОРКА



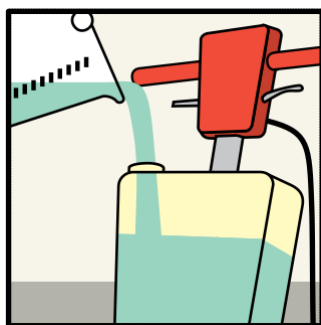
1. Пропылесосить пол, удалив пыль и мусор.



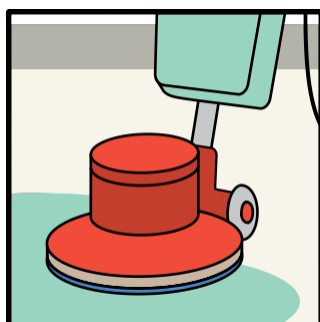
2. Уборочную машину роторного типа заправить теплой водой.




3. Отмерить нужное количество очистителя Altro 44™ или др.аналогичного очистителя.



4. Добавлять очиститель в воду в машине до получения необходимой пропорции.




5. Промыть пол с помощью щетки или насадки, прикрепленной к роторной уборочной машине



6. Пылесосом собрать грязную воду.



7. При помощи ведра и швабры протереть пол чистой теплой водой.





the future is safer with altro

altro

ИНСТРУКЦИЯ ПО УБОРКЕ БЕЗОПАСНЫХ НАПОЛЬНЫХ ПОКРЫТИЙ ALTRO

УБОРКА ПОКРЫТИЙ ALTRO

Кухни в системе общественного питания

Там, где высока вероятность разлива масла, жира и т.п., при уборке полов должна использоваться чистая вода, подаваемая под высоким давлением, или же использоваться традиционные способы уборки. Использовать щелочные моющие средства с рН9 и соблюдением рекомендаций изготовителя по дозировке.

Санитария и гигиена

Если немедленно не убрать остатки воды после уборки, то при высыхании на полу могут остаться белые полосы от известковой воды. Это особенно важно в отношении напольного покрытия T20 Marine Quality (текстурированная поверхность). Использовать моющие средства, содержащие химически активную серу с рН 2-4. После уборки необходимо тщательно промыть все чистой водой.

В тех местах, где не проливается масло, жир и т.п., рекомендуется уборку производить традиционными методами, но при этом необходимо следующее :

- Чтобы удалить въевшуюся грязь, использовать жесткую щетку.
- Пользоваться шваброй хорошего качества.
- При уборке пользоваться двумя ведрами : одно с чистой теплой водой, а другое для воды с растворенным в нем очистителем. После того как весь очиститель будет нанесен, использовать это же ведро для сбора грязной воды.
- Время от времени мыть полы с помощью специальной техники. Наилучших результатов можно добиться при использовании машин с вращающейся щеткой.

Внимание! Запрещено использование машин с нейлоновыми тканями. Не рекомендуется применение полировочных мастик, т.к. они могут ухудшить безопасность покрытия, т.е. пол станет скользим.



the future is safer with altro

altro

ИНСТРУКЦИЯ ПО УБОРКЕ БЕЗОПАСНЫХ НАПОЛЬНЫХ ПОКРЫТИЙ ALTRO

УДАЛЕНИЕ ПЯТЕН С ПОКРЫТИЙ ALTRO

Пятна лучше всего удалять, когда они свежие. После удаления пятна необходимо дочиста отмыть полы чистой водой. Отдельные следы от «каблуков» можно осторожно удалить денатуратом при помощи белой нейлоновой тряпки.

Происхождение пятна	Способ удаления
Фрукты, ягоды, молоко, крем, лимонад, пиво, вино	Вымыть полы теплой водой с добавлением синтетического моющего средства. Можно также добавить аммиак pH7.
Копировальная бумага, лента от пишущей машинки, чернила, губная помада	Денатурат
Шоколад, кофе, чай, крем для обуви, следы от каблуков	Синтетическое моющее средство, pH7, или же растворитель для химической чистки. Можно воспользоваться зеленой нейлоновой мочалкой.
Кровь	Холодная вода + аммиак
Моча, экскременты, рвота	Вымыть полы теплой водой с добавлением синтетического моющего средства, pH7.
Ржавчина	Синтетическое моющее средство и щавелевая кислота.
Известь	Синтетическое моющее средство. Теплая вода с добавлением щелочного моющего средства pH9.

Внимание! ПВХ полы могут быть испорчены при попадании бензина, толуола, ацетона, хлора с содержанием углеводов («три» и «тетра»), растворителя для целлюлозы, парафина и грубого абразивного порошка.



altro

the future is safer with altro

РЕКОМЕНДУЕМАЯ УБОРОЧНАЯ ТЕХНИКА И ОЧИСТИТЕЛИ

Рекомендуемая уборочная техника

Кухни предприятий общественного питания

Мытье пола под высоким давлением - Karcher MC 600

Санитария и гигиена

- небольшие площади

Моющие пылесосы - Karcher MC 555

- большие площади

Машины с вращающимися щетками - Rotowash R 3

Периодическая уборка

Машины с вращающимися щетками - Rotowash R 4VU, R 4 XB или R 4B

Одобрено:



makes a difference



Очиститель антискользящих напольных покрытий

ARROW - SAFETY FLOOR CLEANER

Safety Floor Cleaner - это многофункциональное средство для мытья полов. Разработано специально для машинной и ручной уборки антискользящих безопасных напольных покрытий.

ПРИМЕНЕНИЕ

1. Разбавить в соотношении 1:80 холодной водой.
2. Нанести при помощи швабры и ведра или пульверизатором.
3. Оставить на полу на несколько минут.
4. Протереть или смыть чистой водой.

Идеально подходит для мойки при помощи multifunctionальной моющей машины в один прием.

Одобрено:



Важно! Более 85 % грязи проникает в здания на подошве обуви. Лучший способ сохранить чистоту – использовать грязезащитные покрытия. Компания **Brandi & Schnipper** рекомендует использовать грязезащитные покрытия *Milliken* и **verimpex** для обустройства входных зон.